



# കാലാവസ്ഥാ മുന്നറിയിപ്പും കാർഷിക നിർദ്ദേശങ്ങളും

(പ്രാബല്യം: :01.05.2024 മുതൽ 05.05.2024വരെ)

## മലപ്പുറം ജില്ല



കേരള കാർഷിക സർവ്വകലാശാല പ്രാദേശിക കാർഷിക ഗവേഷണ കേന്ദ്രം  
പിലിക്കോട്-ഉം ഇന്ത്യ കാലാവസ്ഥാ വകുപ്പും സംയുക്തമായി പുറത്തിറക്കുന്നത്

ബുള്ളറ്റിൻനമ്പർ: പിലിക്കോട്/എം.പി.എം - 35/2024	തീയതി: 30/04/2024
--	-------------------

എ.പി.നിട്ട അഞ്ച് ദിവസത്തെ കാലാവസ്ഥ


മഴ, മി.മീ	കൂടിയ താപനില, °C	കുറഞ്ഞ താപനില, °C	ആപേക്ഷിക ആർദ്രത, %	കാറ്റിന്റെ വേഗത, കി.മീ/മണിക്കൂർ
0.0	35.0 – 37.4	27.7 – 28.6	55 – 77	06 - 18





ബി.വരുന്നഅഞ്ച്ദിവസങ്ങളിലേക്കുള്ളകാലാവസ്ഥാ മുന്നറിയിപ്പ്

സൂചിക	01-05-2024	02-05-2024	03-05-2024	04-05-2024	05-05-2024
ശരാശരിമഴ,മി.മീ	0.1	4	2	0.3	8
കൂടിയതാപനില, °C	37	37	37	37	37
കുറഞ്ഞതാപനില, °C	29	29	29	29	29
കൂടിയആപേക്ഷികആർദ്രത, %	73	73	73	73	73
കുറഞ്ഞആപേക്ഷികആർദ്രത, %	57	57	57	57	57
കാറ്റിന്റെവേഗത, കി.മീ/മണിക്കൂർ	4	2	2	2	2
കാറ്റിന്റെദിശ, ഡിഗ്രി	270	270	270	250	250
മേഘവിന്യാസം, ഒക്ടാ	7	8	8	8	8

സി. കാർഷിക നിർദ്ദേശങ്ങൾ

വിള	ഘട്ടം	പ്രശ്നങ്ങൾ	കാർഷികനിർദ്ദേശങ്ങൾ
പൊതുനിർദ്ദേശങ്ങൾ	<b>മഴയില്ല **</b>		
	മഴയില്ല. പകൽസമയങ്ങളിൽ അധികരിച്ച ഊഷ്മാവ് അനുഭവപ്പെടും. അന്തരീക്ഷ ആർദ്രത സാധാരണ പോലെ ആയിരിക്കും.		

<p><b>പൊതുനിർദ്ദേശങ്ങൾ</b></p>	<p>വിളയുടെ തടങ്ങളിൽ പുതയിടുക.          വൈകുന്നേരമോ അതിരാവിലെയോ വിളകൾ നനയ്ക്കുക. കണികജലസേചനം സ്വീകരിച്ചാൽ ജലനഷ്ടം കുറക്കാൻ സാധിക്കും</p> <p>1.ലഭ്യമായ ജലസ്രോതസ്സുകളിൽ നിന്ന് ജലസേചന സൗകര്യങ്ങൾ ക്രമീകരിക്കുക.</p> <p>2. ജല നഷ്ടം കുറയ്ക്കാനായി കൃഷിയിടങ്ങളിലെ കളകൾ നീക്കം ചെയ്യുക. മൺ കട്ടകൾ പൊട്ടിച്ച് ഉപരിതലത്തതിലെ മണ്ണ് പൊടിക്കുക. ജല ബാഷ്പീകരണം തടയാൻ ഇത് നല്ല പുതയായി വർത്തിക്കും.</p> <p>3. നീർ വാർച്ചയുള്ളതും ചുരുങ്ങിയത് നാലാഴ്ച ഇടവേളകളിലായി 2 മുതൽ മൂന്നു വരെ ലഘു ജല സേചനം സാധ്യമായതും ആയ ഇടങ്ങളിൽ ചോളവും ചെറു ധാന്യങ്ങളും (മുത്താറി, കവ് മുതലായവ) കൃഷി ചെയ്യാം.</p> <p>4. നീരുറ്റിക്കൂടിക്കുന്ന കീടങ്ങൾ അധികരിക്കാൻ സാധ്യതയുണ്ട്. സംയോജിത കീട നിയന്ത്രണത്തിലൂടെ കീടങ്ങളെയും മറ്റ് പ്രാണികളെയും നിയന്ത്രിക്കുക.</p> <p>5. ജലാശയങ്ങളുടെ അറ്റകുറ്റപ്പണികൾ നടത്തി പുനരുജ്ജീവിപ്പിക്കുക.</p>		
<p>തെങ്ങ്</p>	<p>വിവിധ ഘട്ടം</p>	<p>വരൾച്ച</p>	<p>താഴത്തെ നിരയിലെ രണ്ടു പച്ചോലകൾ വെട്ടി മാറ്റുക</p> <ol style="list-style-type: none"> <li>1) തടത്തിൽ കമ്പോസ്റ്റ് വിതറുക</li> <li>2) ഉണങ്ങിയ ഓലകൾ കൊണ്ട് പുതയിടുക</li> <li>3) കണിക ജലസേചനം സ്വീകരിക്കുക</li> <li>4) തൈ തെങ്ങുകളെ തണൽ നൽകി സംരക്ഷിക്കുക</li> <li>5) സംയോജിത കീട നിയന്ത്രണത്തിലൂടെ കീടങ്ങളെയും മറ്റ് പ്രാണികളെയും നിയന്ത്രിക്കുക.</li> </ol>
<p>തെങ്ങ്</p>	<p>വിവിധ ഘട്ടം</p>	<p>വെള്ളിച്ച</p> 	<p>താഴത്തെ നിരയിലുള്ള ഓലകളുടെ മുകൾഭാഗത്ത് കൂട്ടം കൂട്ടമായി കാണുന്നു. ഇപ്പോഴുള്ള സ്രവത്തിൽ കറുത്ത പൂപ്പലുകൾ വളരുന്നു.ഹരിതകം മറയ്ക്കപ്പെടുന്നതിനാൽ ചെടികൾക്ക് ക്രമേണ ക്ഷീണം ബാധിക്കുന്നു. മണ്ണ് പരിശോധനയുടെ അടിസ്ഥാനത്തിൽ സംതുലിത വളപ്രയോഗം അവലംബിക്കുക. ട് അയർട്ട് സൂക്ഷ്മ മൂലക മിശ്രിതം 500 ഗ്രാം വീതം തെങ്ങുകൾക്ക് തടത്തിൽ ചേർത്തു കൊടുക്കുക.</p>
<p>കുരുമുളക്</p>	<p>വിവിധ ഘട്ടങ്ങൾ</p>	<p>വരൾച്ച</p> 	<p>ഉണങ്ങിയ വാഴയില, മടഞ്ഞ ഓല തുടങ്ങിയവ കൊണ്ട് വെയിൽ കൊള്ളാത്ത വിധം വള്ളിയുടെ അടിവശം പൊതിയുക. രണ്ടാഴ്ചയിൽ ഒരിക്കലേങ്കിലും ജലസേചനം നൽകുക.</p>

<p>വാഴ</p>	<p>വിവിധ ഘട്ടം</p>	<p>ഇലപ്പുള്ളി രോഗം/ ഇല മഞ്ഞളിപ്പ് മുതലായവ</p> 	<p>മുൻ കരുത്തലായി പ്ലൂഡോമോണാസ് 20 ഗ്രാം ഒരു ലിറ്റർ വെള്ളത്തിൽ എന്ന തോതിൽ കലർത്തിയ ലായനി തടത്തിൽ കുതിർക്കുക</p>
<p>പയർ</p>	<p>വിവിധ ഘട്ടം</p>	<p>മണ്ഡരി</p> 	<p>സൈറ്റോമെസിഫെൻ (0.7മില്ലി/ലി) വെള്ളത്തിൽ കലക്കി ചെടിയുടെ ഇലകളിൽ തളിച്ച് കൊടുക്കുക.</p>
<p>കശുമാവ്</p>	<p>വിളവെടുപ്പ് ഘട്ടം</p>	<p>തടിതുരപ്പൻ</p> 	<p>തായ്ക്കടികളിലും പുറമെ കാണുന്ന വേരുകളിലും കാർബോസൾഫാൻ 3 മില്ലി ഒരു ലിറ്റർ വെള്ളത്തിൽ എന്ന തോതിൽ തയ്യാറാക്കിയ ലായനി പുരട്ടുകയും മണ്ണിൽ ഒഴിച്ച് കൊടുക്കുകയും ചെയ്യുക.</p> <p>5 വർഷത്തിന് മുകളിൽ പ്രായമായ മരങ്ങളാണെങ്കിൽ ചെളി : ടാർ - മണ്ണെണ്ണ മിശ്രിതം (1:2അനുപാതത്തിൽ) മുൻകരുതലായി കൊടുക്കാവുന്നതാണ്.</p> <p>മണ്ണിനു വെളിയിൽ കാണുന്ന വേരുകൾ മണ്ണിട്ട് മുടുക.</p>
<p>കവുങ്ങ്</p>	<p>കായ്ക്കുന്ന സമയം</p>	<p>പുകുല കരിച്ചിൽ</p> 	<p>ഉയർന്ന താപ ആർദ്ര സ്ഥിതി തുടരുന്നതിനാൽ രോഗം ഉണ്ടാകാൻ സാധ്യത. രോഗം കാണുകയാണെങ്കിൽ ഹെക്സകോണസോൾ 1 മില്ലി /ലിറ്റർ അല്ലെങ്കിൽ ബോർഡോ മിശ്രിതം 1 % എന്ന തോതിൽ തളിച്ച് കൊടുക്കുക.</p>

<p>കോഴികളും വളർത്തു പക്ഷികളും</p>	<p>വിവിധ ഘട്ടം</p>	<p>വേനൽക്കാലപിരിമുറുക്കങ്ങളും രോഗങ്ങളും :</p> 	<p>അന്തരീക്ഷ ഊഷ്മാവ് വർദ്ധിക്കുന്നത് വളർത്തു കോഴികളെയും പക്ഷികളെയും പ്രതികൂലമായി ബാധിക്കും. പ്രതികൂല സാഹചര്യത്തെ പ്രതിരോധിക്കുന്നതിനായി പക്ഷികളെ സൂര്യരശ്മികൾ ഏൽക്കാത്ത വെള്ള പെയിന്റ് അടിച്ച മേൽക്കൂരകൾക്ക് താഴെ പാർപ്പിക്കുക. ഫാൻ, ദേഹത്തു തണുത്ത വെള്ളം തുവുക എന്നിവ അവലംബിക്കുക. കുടിക്കാനായി ഐസ്, ഗ്ലൂക്കോസ് , ഒരു ശതമാനം സോഡിയം ബൈ കാർബോണേറ്റ് എന്നിവ ചേർത്ത വെള്ളം നൽകുക. ചൂട് കുറഞ്ഞ രാവിലെയും വൈകുന്നേരങ്ങളിലും വിറ്റാമിനുകൾ, ഫോസ്ഫോറസ്, വൈറ്റമിൻ - സി എന്നിവ സമ്പുഷ്ടമാക്കിയ തീറ്റ നൽകുക</p>
<p>മൃഗ സംരക്ഷണം</p>	<p>വിവിധ ഘട്ടം</p>	<p><u>അത്യാഷ്മാവ്</u></p>  <p>അന്തരീക്ഷ ഊഷ്മാവ് അധികമാവുമ്പോൾ കൂടുതലായി അനുഭവപ്പെടുന്ന ചൂട് പുറന്തള്ളാൻ കഴിയാതെ ശരീരത്തിൽ തന്നെ അവശേഷിക്കുന്നത് വഴി മൃഗങ്ങളുടെ ശരീരം താപസമ്മർദ്ദം (heat stress)-ന് അടിപ്പെടുന്നു. പശുക്കളിൽ അമിത താപസമ്മർദ്ദം ഉണ്ടാകുമ്പോൾ ഉമിനിർധാരാളമായി പുറന്തള്ളും. പശുക്കളുടെ സ്വാഭാവിക ദഹന വ്യവസ്ഥയെ ബാധിക്കുകയും തുടർന്ന് തീറ്റയെടുക്കൽ കുറയുക, പ്രത്യുല്പാദന വ്യവസ്ഥയെ ബാധിക്കുക, മദിച്ചക്രമത്തെയും ഗർഭ ധാരണത്തെയും ബാധിക്കുക, ഉൽപ്പാദനം കുറയുക, പാലിന്റെ കൊഴുപ്പിന്റെ അളവ് കുറയുക എന്നിവയ്ക്ക് കാരണമായി തീരുകയും ചെയ്യും .</p>	<p>തൊഴുത്തിന്റെ മേൽക്കൂര സാമാന്യം ഉയരത്തിൽ ആയിരിക്കണം. തൊഴുത്തിൽ ധാരാളം വായു സഞ്ചാരമുണ്ടായിരിക്കണം ഇടുങ്ങിയ, വായു സഞ്ചാരമില്ലാത്ത ഉയരംകുറഞ്ഞ കോൺക്രീറ്റ്, ഓട് ഷീറ്റ് എന്നീ മേൽക്കൂരകളോട് കൂടിയ തൊഴുത്തു/കൂട് മുഴുവൻ മറച്ച തൊഴുത്തുകൾ/കൂടുകൾ എന്നിവ പൂർണ്ണമായും ഒഴിവാക്കണം. തൊഴുത്തിന് ചുറ്റും തണൽവൃക്ഷങ്ങളുണ്ടെങ്കിൽ ചൂട് കുറയ്ക്കുന്നതിന് സഹായിക്കും.</p> <p>തൊഴുത്തുകളിൽ ഫാൻ വച്ചുകൊടുക്കാം. സീലിംഗ് ഫാനുകളെക്കാൾ ഗുണം ചെയ്യുക ചുമരിൽ പിടിപ്പിക്കാവുന്ന ഫാനുകളാണ്.</p> <p>ധാരാളം ശുദ്ധ ജലം എപ്പോഴും കുടിക്കാൻ ലഭ്യമാക്കണം. ശരീര ഭാരത്തിന്റെ 60 ശതമാനത്തിലധികം ജലാംശമാണെന്നതും പാലിൽ ജലാംശം 80 ശതമാനത്തേക്കാൾ കൂടുതലാണെന്നതും മറക്കാതിരിക്കുക.</p> <p>എളുപ്പം ദഹിക്കുന്ന ഖരാഹാരത്തിന്റെ അളവു കൂട്ടുക. ഇതോടൊപ്പം സോഡിയം, പൊട്ടാസ്യം, സിങ്ക്, മാംഗനീസ്, കോപ്പർ എന്നിവ അടങ്ങിയ ധാതുലവണ മിശ്രിതം കൂടി നൽകുക. ദിവസത്തിൽ ചൂടുകൂടുതലുള്ള സമയങ്ങളിൽ തീറ്റ കൊടുക്കുന്നത് ഒഴിവാക്കുക.</p> <p>പകൽ സമയങ്ങളിൽ, തൊഴുത്തിന് വെളിയിലാണെങ്കിൽ, മൃഗങ്ങളെ തണൽ മരങ്ങളുടെ ചുവട്ടിൽ നിർത്തുക.</p>

കന്നുകാലികൾ	കറവ പശു	<p style="text-align: center;">കൗ പോക്സ്</p> 	<p>ഇത് ഉഷ്ണകാലത്ത് പശുക്കളുടെ അകിടിനെ ബാധിക്കുന്ന ഒരു തരം വൈറസ് രോഗമാണ്. തുടക്കത്തിൽ പശുക്കൾ രൂപപ്പെടുകയും പിന്നീട് അവ പൊട്ടി മുറിവുകളായി മാറുകയും ചെയ്യും. വേദന കാരണം പശുക്കൾ കറവയോടു സഹകരിക്കാതിരിക്കും. ബോറിക് ആസിഡ് പൊടി ഗ്ലൈസെറിനിലോ വെളിച്ചെണ്ണയിലോ ചാലിച്ച് മുറിവുകളിൽ പുരട്ടുക. തൊഴുത്തിലും പരിസരത്തിലും കന്നുകാലികൾക്ക് സംവൃർണ ശുചിത്വം ഉറപ്പാക്കുക.</p>
-------------	---------	--	---

\*\*മഴ അപായവർണ്ണ സൂചന (ദുരന്തനിവാരണത്തിനായ്)

<b>താക്കീത്</b> (ഉടൻ നടപടിയെടുക്കുക)	<b>ജാഗ്രത</b> (തയ്യാറാവുക)	<b>ശ്രദ്ധ</b> (കാതോർക്കുക)	<b>നിസ്സാരം</b> (നടപടികൾ ആവശ്യമില്ല)
---	-------------------------------	-------------------------------	---

ഒപ്പ്/-  
നോഡൽ ഓഫീസർ  
ഗ്രാമീണ കൃഷികാലാവസ്ഥസേവപദ്ധതി