



കാലാവസ്ഥാ മുന്നറിയിപ്പും കാർഷിക നിർദ്ദേശങ്ങളും

(പ്രാബല്യം: 29.10.2025 മുതൽ 02.11.2025 വരെ)

കോഴിക്കോട് ജില്ല



കേരള കാർഷിക സർവ്വകലാശാല പ്രാദേശിക കാർഷിക ഗവേഷണ കേന്ദ്രം
പിലിക്കോട്-ഉം ഇന്ത്യ കാലാവസ്ഥാ വകുപ്പും സംയുക്തമായി പുറത്തിറക്കുന്നത്

ബുള്ളറ്റിൻ നമ്പർ: പിലിക്കോട്/ കെ.കെ.ഡി. - 85/2025	തീയതി: 24/10/2025
---	-------------------

എ.പി.നീട്ട അഞ്ച് ദിവസത്തെ കാലാവസ്ഥ




മഴ, മി.മീ	കൂടിയ താപനില, °C	കുറഞ്ഞ താപനില, °C	ആപേക്ഷിക ആർദ്രത, %	കാറ്റിന്റെ വേഗത, കി.മീ/മണിക്കൂർ
121.8	26.0 – 33.4	23.4 – 25.6	64– 96	00 – 06

ബി.വരുന്ന അഞ്ച് ദിവസങ്ങളിലേക്കുള്ള കാലാവസ്ഥാ മുന്നറിയിപ്പ്

സൂചിക	29-10-2025	30-10-2025	31-10-2025	01-11-2025	02-11-2025
മഴ, മി.മീ	4	3	0.3	0.2	0.2
കൂടിയതാപനില, °C	30	32	32	32	32
കുറഞ്ഞതാപനില, °C	24	25	25	25	25
കൂടിയആപേക്ഷികആർദ്രത, %	95	95	95	95	95
കുറഞ്ഞആപേക്ഷികആർദ്രത, %	90	90	90	90	90
കാറ്റിന്റെ വേഗത, കി.മീ/മണിക്കൂർ	4	3	3	4	4
കാറ്റിന്റെ ദിശ, ഡിഗ്രി	270	250	270	270	320
മേഘവിന്യാസം, ഒക്ടാ	8	7	7	5	5

സി. കാർഷിക നിർദ്ദേശങ്ങൾ

വിള	ഘട്ടം	പ്രശ്നങ്ങൾ	കാർഷികനിർദ്ദേശങ്ങൾ
പൊതുനിർദ്ദേശങ്ങൾ	ശക്തികുറഞ്ഞ മഴ **		
	അടുത്ത 5 ദിവസത്തേക്ക് മഴയുണ്ടായിരിക്കും. ഉയർന്ന അന്തരീക്ഷ ആർദ്രത അനുഭവപ്പെടും. ആകാശം പൊതുവേ ഭാഗികമായും ചിലയിടങ്ങളിൽ പൂർണ്ണമായും മേഘാവൃതമായിരിക്കും. പകൽ സമയത്ത് അന്തരീക്ഷ താപനില കൂടുതലായിരിക്കും		
അപായ സൂചന	ഒക്ടോബർ 29 മുതൽ നവംബർ 02 വരെ ശക്തികുറഞ്ഞ മഴയ്ക്ക് സാധ്യത		
ആഘാതം	തുറസ്സായ സ്ഥലങ്ങളിൽ കാർഷിക ഉൽപ്പന്നങ്ങൾ ഉണക്കുന്നതിൽ ബുദ്ധിമുട്ട്. നേർത്ത തണ്ടുള്ള പഴങ്ങളും പച്ചക്കറികളും ഒടിഞ്ഞു വീഴാനുള്ള സാധ്യത. വെയിലത്തിട്ടുണ്ടാകുന്ന വിത്തുകൾ, റബ്ബർ, കശുവണ്ടി മുതലായവ നശിച്ചുപോവുകയോ ഗുണനിലവാരം കുറഞ്ഞു പോവുകയോ ചെയ്യുക, കാലി/കോഴി തേറ്റുകൾ എന്നിവ പിക്ക് പൂപ്പൽ പിടിക്കുക മുതലായവ പകൽ സമയത്തെ ഉയർന്ന താപനില മണ്ണിൽ നിന്ന് ഉയർന്ന തോതിൽ ജലനഷ്ടം ഉണ്ടാകാൻ കാരണമാകും.		
പൊതുനിർദ്ദേശങ്ങൾ	വിത്ത്, റബ്ബർ, കശുവണ്ടി, മഞ്ഞൾ, കൊപ്ര ഉല്പന്നങ്ങൾ ശ്രദ്ധാപൂർവ്വം വെയിലത്തിട്ടുണ്ടാക്കുക. വളം, വിത്ത്, കാലിത്തീറ്റകൾ എന്നിവ ഈർപ്പം തട്ടാത്തതും കീടങ്ങൾ ഇല്ലാത്തതുമായ മുറികളിൽ ഉയർത്തിക്കെട്ടി പലക പാകിയ പ്രതലങ്ങളിൽ മേൽ സൂക്ഷിക്കുക. മൃദു കാമ്പ്യ വിളകളായ വാഴ, പച്ചക്കറികൾ, താങ്ങുകൾ ആവശ്യമുള്ള കിഴങ്ങുവർഗ്ഗങ്ങൾ എന്നിവയ്ക്ക് ശക്തമായ താങ്ങുകൾ നൽകുക. മണ്ണിൽ നിന്നും ജലനഷ്ടം ഉണ്ടാകാതിരിക്കാൻ വിളകൾക്ക് പുതയിടുക .		

നെല്ലി	രണ്ടാം വിള പറിച്ചു നടന്ന ഘട്ടം	<p>ഞാറ് പറിച്ചു നടുന്നതിനു തൊട്ടു മുമ്പേ വേര് പ്സ്യുഡോമോണാസ് ലായനി)20ഗ്രാം പ്സ്യുഡോമോണാസ് ഒരു ലിറ്റർ വെള്ളത്തിൽ എന്ന തോതിൽ(ൽ അര മണിക്കൂർ മുക്കി വെക്കുക. ഇത് നെല്ലി കരുത്തോടെ വളരുന്നതിന് സഹായകമാകും.</p> <p>മഴയില്ലാത്ത നേരത്തു വെള്ളം താഴ്ത്തി, പാടവരമ്പിലെ ജല നിർഗമന നാളികൾ അടച്ചതിനു ശേഷം, വളം ചെയ്യുക.</p> <p>പറിച്ചുനടുന്ന സമയത്ത് മധ്യകാല മൂപ്പുള്ള ഇനങ്ങൾക്ക് സെന്റിന് 400 ഗ്രാം യൂറിയ, 900 ഗ്രാം മസൂരിഫോസ്, 150 ഗ്രാം പൊട്ടാഷ്-ഉം ഹ്രസ്വകാലമൂപ്പുള്ള ഇനങ്ങൾക്ക് സെന്റിന് 400 ഗ്രാം യൂറിയ, 700 ഗ്രാം മസൂരിഫോസ്, 120 ഗ്രാം പൊട്ടാഷ്-ഉം ചേർത്ത് കൊടുക്കണം.</p>	
പച്ചക്കറികൾ	തൈകൾ	<p>മണ്ണിൽ, സെന്റ് ഒന്നിന് നാല് കിലോ വീതം കുമായം വിതറുക. കൂടാതെ ട്രൈക്കോഡെർമ സമ്പുഷ്ടമാക്കിയ ചാണകമോ കമ്പോസ്റ്റോ ഉപയോഗിക്കുക. ഇവ വാട്ട രോഗങ്ങളെ ചെറുക്കുന്നതിന് സഹായിക്കും.</p> <p>പറിച്ചു നടുന്നതിനു തൊട്ടു മുന്നേ വേര് പ്സ്യുഡോമോണാസ് ലായനി (20മില്ലി പ്സ്യുഡോമോണാസ് ഒരു ലിറ്റർ വെള്ളത്തിൽ എന്ന തോതിൽ)-ൽ അര മണിക്കൂർ മുക്കി വെക്കുക. നേരിട്ട് വിത്ത് നടതാണെങ്കിൽ തൈകൾക്ക് ലായനി ഇലകളിൽ തളിക്കുക. ഇത് തൈകൾ കരുത്തോടെ വളരുന്നതിന് സഹായകമാകും.</p>	
തെങ്ങി	വിവിധ ഘട്ടം	<p>കുമ്പു ചീയൽ</p> 	<p>കുമ്പുചീയൽ ഉണ്ടായാൽ പ്രാരംഭ ഘട്ടത്തിൽ തന്നെ രോഗം ബാധിച്ച ഭാഗങ്ങൾ ചെത്തിമാറ്റി നശിപ്പിക്കുകയും മുറിവിൽ ബോഡോ കൂഴമ്പു പുരട്ടുകയും ചെയ്യുക. തുടർന്ന് പുതുനാമ്പു വരുന്നത് വരെ കുമ്പിനെ ഒരു പ്ലാസ്റ്റിക് കടലാസുപയോഗിച്ചു പൊതിഞ്ഞു മഴ വെള്ളം ഇറങ്ങാതെ സംരക്ഷിക്കുക.</p> <p>സമീപത്തുള്ള തെങ്ങുകളുടെ കരുത്തോലക്കും ചുറ്റുമുള്ള ലെക്കവിളുകളിലും ഒരു ശതമാനം വീര്യമുള്ള ബോഡോ മിശ്രിതം തളിക്കുക.</p> <p>ദുർബല മേഖലകളിൽ, തെങ്ങുകളുടെ പ്രതിരോധ ശേഷി ഉയർത്താൻ സൂക്ഷ്മ മൂലകങ്ങൾ ഉൾപ്പെടുന്ന സമഗ്ര പോഷക മൂലക പരിപാലനം ഉണ്ടായിരിക്കണം.</p>
കുരുമുളക്	വിവിധ ഘട്ടം	<p>ചീച്ചൽ രോഗം</p> 	<p>മുൻകരുതലായി ട്രൈക്കോഡെർമ സമ്പുഷ്ടമാക്കിയ വേപ്പിൻ പിണ്ണാക്ക്-ചാണക മിശ്രിതം 150 ഗ്രാം വീതം തടത്തിൽ വിതറി മണ്ണുമായി ചേർത്തിടുക.</p> <p>രോഗ ലക്ഷണങ്ങൾ കണ്ടു തുടങ്ങിയാൽ റെഡോമിൽ രണ്ടു ഗ്രാം ഒരു ലിറ്റർ വെള്ളത്തിൽ എന്ന തോതിൽ കലർത്തി തടത്തിലെ മണ്ണ് കുതിർക്കുക. ഇലകളിൽ ചീച്ചൽ കാണുകയാണെങ്കിൽ ഇതേ മിശ്രിതം ഇലകളിലും തണ്ടിലും തളിക്കുക.</p>
വാഴ	വിവിധ ഘട്ടം	<p>കടചീച്ചൽ</p> 	<p>ഒരു ലിറ്റർ വെള്ളത്തിൽ ഒരു ഗ്രാം വീതം ബാവിസ്റ്റിൻ കലർത്തിയ ലായനി തടത്തിലെ മണ്ണിൽ കുതിർക്കുക.</p> <p>കൂടാതെ 25 മുതൽ 50 ഗ്രാം വരെ ബ്ലീച്ചിങ് പൗഡർ അടങ്ങിയ ചെറു തുണിക്കിഴികൾ വാഴത്തടങ്ങളിൽ നിക്ഷേപിക്കുക.</p>

മാവ്	വിവിധ ഘട്ടം	<p>കറ ചാട്ടവും വട്ടവും</p> 	<p>കറ ചാട്ടമുള്ള ഭാഗത്തിൽ ബോഡോകുഴമ്പു പുരട്ടുക. തടത്തിൽ ഹെക്സകൊണസോൾ (@ 2 മില്ലി ഒരു ലിറ്റർ വെള്ളത്തിൽ) കുതിർക്കുക.</p>
കോഴി	വിവിധ ഘട്ടം	<p>ന്യൂകാസിൽ രോഗം</p> 	<p>ന്യൂകാസിൽ രോഗം അല്ലെങ്കിൽ റാണിബേത് രോഗം ഒരു പാരാ-മൈക്സോ വൈറസ് മൂലമുണ്ടാകുന്ന പക്ഷികളിൽ മാത്രം കണ്ടുവരുന്ന പകർച്ചവ്യാധിയാണ്. ഈ അണുബാധയുടെ ഫലമായി ശ്വാസംമുട്ടലും ചുമയും, ചിറകുകൾ തുണിക്കിടക്കുന്നതും, കാലുകൾ വലിച്ചുനടക്കുന്നതും, തലയും കഴുത്തും വളച്ചൊടിക്കുക, വട്ടത്തിൽ നടക്കുക, വിശപ്പില്ലായ്മ, പൂർണ്ണമായ തളർവാതം.</p> <p>പ്രതിരോധം: പക്ഷികൾക്കും കോഴിക്കൂട്ടുകൾക്കും പൂർണ്ണമായ ശുചിത്വം ഉറപ്പാക്കുക. ഇൻട്രാനാസലിയോ ഇൻട്രാക്യൂലർ ആയോ കൂടിവെള്ളത്തിൽ നൽകുന്ന ലൈവ് ബി1, ലാ സോട്ട എന്നിവയുടെ പ്രതിരോധ കുത്തിവയ്പ്പുകൾ നൽകുക.</p>

**മഴ അപായ വർണ്ണ സൂചന (ദുരന്തനിവാരണത്തിനായ്)

താക്കീത് (ഉടൻനടപടിയെടുക്കുക)	ജാഗ്രത (തയ്യാറാവുക)	ശ്രദ്ധ (കാതോർക്കുക)	നിസ്സാരം (നടപടികൾആവശ്യമില്ല)
--	-------------------------------	-------------------------------	--

ഒപ്പ്/-
 നോഡൽ ഓഫീസർ
 ഗ്രാമീണകൃഷിക്കാലാവസ്ഥസേവപദ്ധതി