



# കാലാവസ്ഥാ മുന്നറിയിപ്പും കാർഷിക നിർദ്ദേശങ്ങളും

(പ്രാബല്യം: : 21.12.2024 മുതൽ 25.12.2024 വരെ)

## കോഴിക്കോട് ജില്ല



കേരള കാർഷിക സർവ്വകലാശാല പ്രാദേശിക കാർഷിക ഗവേഷണ കേന്ദ്രം  
പിലിക്കോട്-ഉം ഇന്ത്യ കാലാവസ്ഥാ വകുപ്പും സംയുക്തമായി പുറത്തിറക്കുന്നത്

ബുള്ളറ്റിൻ നമ്പർ: പിലിക്കോട്/കെ.കെ.ഡി. - 102/2024	തീയതി: 20/12/2024
---	-------------------

എ.പി.നീട്ട നാല് ദിവസത്തെ കാലാവസ്ഥ





മഴ, മി.മീ	കൂടിയ താപനില, °C	കുറഞ്ഞ താപനില, °C	ആപേക്ഷിക ആർദ്രത, %	കാറ്റിന്റെ വേഗത, കി.മീ/മണിക്കൂർ
0.0	32.9 - 34.4	22.7 - 25.5	61- 86	00 - 00




ബി.വരുന്ന അഞ്ച് ദിവസങ്ങളിലേക്കുള്ള കാലാവസ്ഥാ മുന്നറിയിപ്പ്



സൂചിക	21-12-2024	22-12-2024	23-12-2024	24-12-2024	25-12-2024
മഴ, മി.മീ	0	0	0	0	0.1
കൂടിയതാപനില, °C	34	34	34	34	34
കുറഞ്ഞതാപനില, °C	25	25	25	25	25
കൂടിയആപേക്ഷികആർദ്രത, %	86	86	86	86	86
കുറഞ്ഞആപേക്ഷികആർദ്രത, %	61	61	61	61	61
കാറ്റിന്റെ വേഗത, കി.മീ/മണിക്കൂർ	6	8	3	4	4
കാറ്റിന്റെ ദിശ, ഡിഗ്രി	290	320	290	290	270
മേഘവിന്യാസം, ഒക്ടാ	5	6	6	6	6

സി. കാർഷിക നിർദ്ദേശങ്ങൾ

വിഭാഗം	ഘട്ടം	പ്രശ്നങ്ങൾ	കാർഷികനിർദ്ദേശങ്ങൾ
പൊതുനിർദ്ദേശങ്ങൾ	<b>നേരിയ മഴ **</b>		
	<p>ഉയർന്ന അന്തരീക്ഷ ആർദ്രത അനുഭവപ്പെടും. ആകാശം പൂർണ്ണമായും മേഘാവൃതമായിരിക്കും. പകൽസമയങ്ങളിൽ കൂടിയ ഊഷ്മാവും രാത്രികളിൽ കുറഞ്ഞ താപനിലയും അനുഭവപ്പെടും.</p> <p>ഡിസംബർ 20 മുതൽ 23 വരെ ന് മഴയില്ല.</p> <p>ഡിസംബർ 24 ന് നേരിയ മഴ ( ഇരുപത്തിനാലു മണിക്കൂറിൽ 2.5 മില്ലിമുതൽ 15.5 മില്ലി വരെ).</p>		

<p><b>പൊതുനിർദ്ദേശങ്ങൾ</b></p>	<p>മുദു കാന്ധ വിളകളായ വാഴ, പച്ചക്കറികൾ, താങ്ങുകൾ ആവശ്യമുള്ള കിഴങ്ങുവർഗ്ഗങ്ങൾ എന്നിവയ്ക്ക് ശക്തമായ താങ്ങുകൾ നൽകുക.</p> <p>വീണുകിടക്കുന്ന തേങ്ങാ, അടക്ക എന്നിവ നീക്കം ചെയ്യുക. രോഗം വന്നു നശിച്ച മരങ്ങൾ പൂർണ്ണമായും മുറിച്ചുമാറ്റി തീയിട്ടു നശിപ്പിക്കണം.</p> <p>വിളകളുടെ തടത്തിൽ പുതയിടുക.</p> <p>നനയില്ലാത്ത വിളകൾക്ക് രാസവളങ്ങൾ, കോഴിവളങ്ങൾ എന്നിവ മിതമായി മാത്രം പ്രയോഗിക്കുക. ഈർപ്പ നഷ്ടം കുറയ്ക്കാനായി മണ്ണിനു പുതയിടുകകീട .-രോഗ ബാധയില്ലാത്ത വിളകളുടെ അവശിഷ്ടങ്ങളോ പച്ചിലകളോ കരിയിലകളോ ഇതിനായി ഉപയോഗിക്കാം. തനതു വിളകളുടെ അവശിഷ്ടങ്ങൾ ഒഴിവാക്കുന്നത് പുതയിൽ പ്രസ്തുത വിളയെ ബാധിക്കുന്ന കീട രോഗങ്ങളുടെ പ്രജനനം ഒഴിവാക്കാൻ സഹായകരമാകുംമേൽമണ്ണ് ഇളക്കി പൊടിച്ചു നിയതമായി . ഇത് മണ്ണിലെ ഈർപ്പ നഷ്ടം .പരത്തിയിടുന്നത് പുതയിടുന്നതിനു സമാനമായ ഒരു രീതിയാണ് തടയാൻ സഹായിക്കും</p>		
<p>തെങ്ങ്</p>	<p>വിവിധ ഘട്ടം</p>	<p>വെള്ളിച്ച</p> 	<p>താഴത്തെ നിരയിലുള്ള ഓലകളുടെ മുകൾഭാഗത്ത് കൂട്ടം കൂട്ടമായി കാണുന്നു. ഈച്ചകളുടെ സ്രവത്തിൽ കറുത്ത പൂപ്പലുകൾ വളരുന്നു.ഹരിതകം മറയ്ക്കപ്പെടുന്നതിനാൽ ചെടികൾക്ക് ക്രമേണ ക്ഷീണം ബാധിക്കുന്നു. മണ്ണ് പരിശോധനയുടെ അടിസ്ഥാനത്തിൽ സംതുലിത വളപ്രയോഗം അവലംബിക്കുക. ട് അയർട്ട സൂക്ഷ്മ മൂലക മിശ്രിതം 500 ഗ്രാം വീതം തെങ്ങുകൾക്ക് തടത്തിൽ ചേർത്തു കൊടുക്കുക.</p>
<p>വാഴ</p>	<p>വിവിധ ഘട്ടം</p>	<p>ഇലപ്പുള്ളി രോഗം</p> 	<p>തടത്തിൽ വെള്ളം കെട്ടിനിൽക്കാതിരിക്കാൻ വേണ്ടുന്ന നടപടികൾ സ്വീകരിക്കുക. മുൻകരുതലായി സ്യൂഡോമോണസ് ലായനി (20 ഗ്രാം ഒരു ലിറ്റർ വെള്ളത്തിൽ എന്ന തോതിൽ തയ്യാറാക്കിയത്) രണ്ടാഴ്ചയിടവേളകളിൽ തളിക്കുക</p> <p>രോഗം ബാധിച്ചാൽ:- രോഗം ബാധിച്ച ഇലകൾ വെട്ടി മാറ്റി തീയിട്ടു നശിപ്പിക്കുക. കാർബൻഡാസിം അല്ലെങ്കിൽ മാങ്കോസബ് ഇവ രണ്ടാഴ്ച ഇടവേളയിൽ മാറി മാറി 2 മില്ലി. ഒരു ലിറ്റർ വെള്ളത്തിൽ എന്ന തോതിൽ കലർത്തി തളിക്കുക</p>
<p>വാഴ</p>	<p>വിവിധ ഘട്ടം</p>	<p>തടതുരപ്പൻ വണ്ട്</p> 	<p>ക്വഷിയിടങ്ങളിൽ ശുചിത്വം പാലിക്കുക. അസുഖം ബാധിച്ച ചെടികൾ തീയിട്ടു നശിപ്പിക്കുക. ബ്യൂവേറിയ ബന്ധിയാന എന്ന മിത്ര കുമിൾ 5 , 6 , 7 മാസങ്ങളിൽ ഒരു ലിറ്ററിന് 20 ഗ്രാം എന്ന തോതിൽ കലക്കി ഒഴിച്ച് കൊടുക്കുക</p>
<p>മാവ്</p>	<p>കായ്ക്കുന്ന ഘട്ടം</p>	<p>പൂങ്കുല തുള്ളൻ</p> 	<p>3000 പി പി എം വീര്യമുള്ള വേപ്പയിഷ്ടിത കീടനാശിനി ഒരു ലിറ്റർ വെള്ളത്തിൽ അഞ്ചു മില്ലി എന്ന തോതിൽ കലർത്തി തളിക്കുക.</p>

<p>കശുമാവ്</p>	<p>പൂക്കുന്ന ഘട്ടം  (നേരത്തെ കാഴ്ചയ്ക്കുന്ന ഇനങ്ങളായ മാടക്കത്തറ-1, KAU – നിഹാര,ശ്രീ...)</p>	<p>തേയില കൊതുക്</p> 	<p>ആക്രമണം കണ്ടാൽ മാത്രം നിയന്ത്രണ നടപടികൾ സ്വീകരിക്കുക (പാനിക്കിളിൻ്റെ പൂങ്കുലത്തണ്ടിൽ/തണ്ടിൽ ചുരണ്ടിയ പാടുകൾ ഉണ്ടെങ്കിൽ മാത്രം). ആക്രമണം ശ്രദ്ധയിൽപ്പെട്ടാൽ ക്വിനാൽഫോസ് + മാങ്കോസെബ് (@ക്വിനാൽഫോസ് 2 മില്ലി + മാങ്കോസെബ് 2 ഗ്രാം ഒരു ലിറ്റർ വെള്ളത്തിൽ) തളിക്കുക.</p>
<p>പച്ചക്കറികൾ (പൊതുവായി)</p>	<p>വിവിധ ഘട്ടം</p>	<p>നീരുറ്റി കുടിക്കുന്ന കീടങ്ങൾ</p> 	<p>വേഷധിഷ്ഠിത കീടനാശിനി 4 മില്ലി ഒരു ലിറ്റർ വെള്ളത്തിൽ എന്ന തോതിൽ തയ്യാറാക്കി പുഷ്പിക്കുന്നതിനു ഒരാഴ്ച മുൻപ് വരെ 7 ദിവസത്തെ ഇടവേളകളിൽ തളിക്കുക. അക്രമം രൂക്ഷമാവുകയാണെങ്കിൽ അക്രാർ എന്ന കീടനാശിനി 10 ലിറ്റർ വെള്ളത്തിൽ 3 ഗ്രാം എന്ന തോതിൽ നേർപ്പിച്ച് തളിക്കുക.</p>
<p>വെള്ളരി വർഗ്ഗ വിള</p>	<p>വളർച്ചാ ഘട്ടം</p>	<p>മൃദുരോമ പൂപ്പൽ രോഗം</p> 	<p>വെള്ളരി വർഗ്ഗ വിളകളിൽ മൃദുരോമ പൂപ്പൽ രോഗം പടരാൻ സാധ്യത. മുൻ കരുതലായി മാങ്കോസെബ്ബ് 2 ഗ്രാം ഒരു ലിറ്റർ വെള്ളത്തിൽ എന്ന തോതിൽ തയ്യാറാക്കി ഇലകളുടെ ഇരു വശത്തും തളിക്കുക. രോഗം കാണുകയാണെങ്കിൽ അക്കോമിൻ 3 മില്ലി. ഒരു ലിറ്റർ വെള്ളത്തിൽ എന്ന അനുപാതത്തിൽ 15 ദിവസ ഇടവേളകളിൽ മൂന്നു തവണ തളിക്കുക. രോഗബാധിത ഇലകൾ പഠിച്ചെടുത്ത് തീയിട്ട് നശിപ്പിക്കുക</p>
<p>വെള്ളരി വർഗ്ഗ വിള</p>	<p>കായ പിടിക്കുന്ന ഘട്ടം</p>	<p>കായീച്ച</p> 	<p>തോട്ടങ്ങളിൽ ഫിറമോൺ കെണികൾ സ്ഥാപിക്കുക. 2 മില്ലി മാലത്തിയോൺ കീടനാശിനി ഒരു ലിറ്റർ വെള്ളത്തിൽ ലയിപ്പിച്ച് ഇറച്ചികളെ ആകർഷിക്കുന്നതിനായി 10 ഗ്രാം ശർക്കര കുടി ചേർത്തിളക്കി ഇലകളുടെ അടിവശങ്ങളിൽ തളിക്കുക.</p>
<p>തക്കാളി</p>	<p>വളർച്ചാ ഘട്ടം</p>	<p>വാട്ടം</p> 	<p>റെഡോമിൽ രണ്ടു ഗ്രാം ഒരു ലിറ്റർ വെള്ളത്തിൽ എന്ന തോതിൽ കലർത്തി തളിക്കുക  അല്ലെങ്കിൽ അക്കോമിൻ 2 മില്ലി. ഒരു ലിറ്റർ വെള്ളത്തിൽ എന്ന തോതിൽ കലർത്തി തളിക്കുക</p>

<p>വഴുതന</p>	<p>കായ പിടിക്കുന്ന ഘട്ടം</p>	<p>തണ്ടുതുരപ്പൻ</p> 	<p>കീടം ആക്രമിച്ച ഭാഗങ്ങൾ നശിപ്പിക്കുക. ക്ലോറാൻട്രെനിലിപ്രോൾ (കൊറാജെൻ) 3 മില്ലി 10 ലിറ്റർ വെള്ളത്തിൽ എന്ന തോതിൽ തളിക്കുക. തളിക്കുമ്പോൾ പാടത്തിന്റെ പുറത്തു നിന്നും ഉള്ളിലേക്ക് എന്ന രീതിയിൽ തളിക്കാൻ ശ്രദ്ധിക്കുക.</p>
<p>മത്തൻ</p>	<p>കായിക വളർച്ചാ ഘട്ടം</p>	<p>മത്തൻ വണ്ട്</p> 	<p>മാലത്തിയോൺ 50 EC കീടനാശിനി മൂന്നു മില്ലി ഒരു ലിറ്റർ വെള്ളത്തിൽ എന്ന തോതിലോ അല്ലെങ്കിൽ മാലത്തിയോൺ 50 EC രണ്ടു മില്ലി നാല് മില്ലി വേപ്പെണ്ണയോടൊപ്പം ഒരു ലിറ്റർ വെള്ളത്തിൽ എന്ന തോതിലോ തയ്യാറാക്കിയ കീടനാശിനി തളിക്കുക.</p> <p>മാലത്തിയോൺ 50 EC കീടനാശിനി മൂന്നു മില്ലി ഒരു ലിറ്റർ വെള്ളത്തിൽ എന്ന തോതിൽ കലർത്തി തയ്യാറാക്കിയ ലായനി മണ്ണിൽ കുതിർക്കുകയും ചെയ്യുക. കീടനാശിനി മണ്ണിൽ കുതിർക്കുന്നതിനു മുൻപേ വിളകൾക്ക് ജലസേചനം നൽകുക. തളിച്ചതിനു ശേഷം രണ്ടു ദിവസത്തേക്ക് ജലസേചനം ഒഴിവാക്കുക.</p>

ഒപ്പ്/-  
നോഡൽ ഓഫീസർ  
ഗ്രാമീണകൃഷികാലാവസ്ഥസേവപദ്ധതി

\*\*മഴ അപായ വർണ്ണ സൂചന (ദുരന്തനിവാരണത്തിനായ്)

<p><b>താക്കീത്</b> (ഉടൻനടപടിയെടുക്കുക)</p>	<p><b>ജാഗ്രത</b> (തയ്യാറാവുക)</p>	<p><b>ശ്രദ്ധ</b> (കാതോർക്കുക)</p>	<p><b>നിസ്സാരം</b> (നടപടികൾആവശ്യമില്ല)</p>
--	---------------------------------------	---------------------------------------	--