



കാലാവസ്ഥാ മുന്നറിയിപ്പും കാർഷിക നിർദ്ദേശങ്ങളും

(പ്രാബല്യം: 12.02.2025 മുതൽ 16.02.2025 വരെ)

കോഴിക്കോട് ജില്ല



കേരള കാർഷിക സർവ്വകലാശാല പ്രാദേശിക കാർഷിക ഗവേഷണ കേന്ദ്രം
പിലിക്കോട്-ഉം ഇന്ത്യ കാലാവസ്ഥാ വകുപ്പും സംയുക്തമായി പുറത്തിറക്കുന്നത്

ബുള്ളറ്റിൻ നമ്പർ: പിലിക്കോട്/എം.പി.എം - 12/2025	തീയതി: 11/02/2025
---	-------------------

എ.പി.നിട്ട അഞ്ച് ദിവസത്തെ കാലാവസ്ഥ





മഴ, മി.മീ	കൂടിയ താപനില, °C	കുറഞ്ഞ താപനില, °C	ആപേക്ഷിക ആർദ്രത, %	കാറ്റിന്റെ വേഗത, കി.മീ/മണിക്കൂർ
0.0	34.2 – 35.6	23.8 – 24.8	58 - 81	00 - 06

ബി.വരുന്ന അഞ്ച് ദിവസങ്ങളിലേക്കുള്ള കാലാവസ്ഥാ മുന്നറിയിപ്പ്

സൂചിക	12-02-2025	13-02-2025	14-02-2025	15-02-2025	16-02-2025
മഴ, മി.മീ	0	0	0	0	0
കൂടിയതാപനില, °C	35	36	36	36	36
കുറഞ്ഞതാപനില, °C	25	25	25	25	25
കൂടിയആപേക്ഷികആർദ്രത, %	81	81	81	81	81
കുറഞ്ഞആപേക്ഷികആർദ്രത, %	58	58	58	58	58
കാറ്റിന്റെ വേഗത, കി.മീ/മണിക്കൂർ	4	4	4	4	4
കാറ്റിന്റെ ദിശ, ഡിഗ്രി	270	270	270	270	290
മേഘവിന്യാസം, ഒക്ടാ	1	1	2	2	2

സി. കാർഷിക നിർദ്ദേശങ്ങൾ

വിള	ഘട്ടം	പ്രശ്നങ്ങൾ	കാർഷികനിർദ്ദേശങ്ങൾ
പൊതുനിർദ്ദേശങ്ങൾ	മഴയില്ല **		
	<p>ഉയർന്ന അന്തരീക്ഷ ആർദ്രത അനുഭവപ്പെടും. ആകാശം പൂർണ്ണമായും മേഘാവൃതമായിരിക്കും. പകൽസമയങ്ങളിൽ കൂടിയ ഊഷ്മാവും രാത്രികളിൽ കുറഞ്ഞ താപനിലയും അനുഭവപ്പെടും.</p> <p>ഫെബ്രുവരി 11 മുതൽ 15 വരെ മഴയില്ല.</p>		
പൊതുനിർദ്ദേശങ്ങൾ	<p>വിളയുടെ തടങ്ങളിൽ പുതയിടുക.</p> <p>വൈകുന്നേരമോ അതിരാവിലെയോ വിളകൾ നനയ്ക്കുക. കണികജലസേചനം സ്വീകരിച്ചാൽ ജലനഷ്ടം കുറക്കാൻ സാധിക്കും</p> <p>വരണ്ട കാലഘട്ടങ്ങളിൽ നൈട്രജൻ സംയുക്തമോ പോഷണങ്ങളോ ഇലകളിൽ ഉപയോഗിക്കുന്നതിലൂടെ വിളകളുടെ നിലനിൽപ്പ് മെച്ചപ്പെടുത്താവുന്നതാണ്.</p> <p>മഴക്കാലത്തിന് മുമ്പ് പ്രാദേശിക ജലാശയങ്ങൾ ശുചീകരിക്കുകയും പുനരുജ്ജീവിപ്പിക്കുകയും ചെയ്യുക.</p> <p>കളകൾ നീക്കം ചെയ്യുക.</p>		

	<p>നീക്കം ചെയ്ത കളകൾ പുതയിടലിനായി ഉപയോഗിക്കുക. ജലാംശം നിലനിർത്താനായി മണ്ണ് കിളക്കുക അല്ലെങ്കിൽ മിശ്രകൃഷിരീതികൾ നടപ്പാക്കുക., കള നീക്കം ചെയ്ത് ഉപരിതലത്തിലുള്ള ഉറച്ച മണ്ണ് പൊടിച്ചു കളയുക.</p> <p>നനയില്ലാത്ത വിളകൾക്ക് രാസവളങ്ങൾ, കോഴിവളങ്ങൾ എന്നിവ മിതമായി മാത്രം പ്രയോഗിക്കുക.</p> <p>വിളകളുടെ തടിയിൽ കുറിയം പൂശുക</p>		
തെങ്ങ്	വിവിധ ഘട്ടം	വരൾച്ച	<ol style="list-style-type: none"> 1) താഴത്തെ നിരയിലെ രണ്ടു പച്ചോലകൾ വെട്ടി മാറ്റുക 2) തടത്തിൽ കമ്പോസ്റ്റ് വിതരണം 3) ഉണങ്ങിയ ഓലകൾ കൊണ്ട് പുതയിടുക 4) കണികാ ജലസേചനം സ്വീകരിക്കുക 5) തൈ തെങ്ങുകളെ തണൽ നൽകി സംരക്ഷിക്കുക
നെല്ല്	മണികളിൽ പാൽ നിറയുന്ന ഘട്ടം	<p>ചാഴി</p> 	<p>‘അസാഡിറാക്ടിൻ-3000 ppm’ 3 മില്ലി. ഒരു ലിന്ദർ വെള്ളത്തിൽ എന്ന തോതിൽ തയ്യാറാക്കിയ ലായനിയിൽ ഒന്നോ രണ്ടോ മില്ലി ‘മാലത്തിയോൺ 50EC’ ചേർത്ത് തളിക്കുക. വൈകുന്നേരം സൂര്യാസ്തമനത്തിനു ശേഷം തളിക്കുന്നതാണ് ഉചിതം.</p>
മാവ്	കായ്ക്കുന്ന ഘട്ടം	<p>പൂങ്കുല തുള്ളൻ</p> 	<p>3000 പി പി എം വീര്യമുള്ള വേപ്പഡിഷ്കിത കീടനാശിനി ഒരു ലിറ്റർ വെള്ളത്തിൽ അഞ്ചു മില്ലി എന്ന തോതിൽ കലർത്തി തളിക്കുക.</p>
മാവ്	കായ പിടിക്കുന്ന ഘട്ടം	<p>കായീച്ച</p> 	<p>നിലത്തു വീണു കിടക്കുന്ന കായീച്ചകളെ എടുത്തു 60 സെ. മീ. ആഴത്തിൽ കുഴി ഉണ്ടാക്കി നശിപ്പിക്കുക.</p> <p>തോട്ടങ്ങളിൽ ഫിറമോൺ കെണികൾ (സെന്റീന് ഒന്ന് വീതം) സ്ഥാപിക്കുക.</p>
കശുമാവ്	തളിരിടയും പൂക്കുകളും ചെയ്യുന്ന സമയം	<p>തേയിലകൊതുക്കും അനുബന്ധ പൂപ്പൽ രോഗങ്ങളും</p> 	<p>മാങ്കോസെബ് 2 ഗ്രാം വീതവും എക്കാലക്സ് 2 മില്ലി വീതവും ഒരു ലിറ്റർ വെള്ളത്തിൽ എന്ന തോതിൽ തയ്യാറാക്കിയ ലായനി തളിക്കുക</p>

കമുക	വിവിധ ഘട്ടം	<p style="text-align: center;">ചാഴി</p> 	<p>ഒരുലിറ്റർ വെള്ളത്തിന് ഒന്നരമില്ലി ഡൈമേതോയേറ്റ് (50EC) എന്നതോതിൽ കലർത്തി തയ്യാറാക്കി തളിക്കുക</p>
കവുങ്ങ്	3 - 4 വർഷം പ്രായമായ തൈകൾ	<p>ഇല കരച്ചിൽ, കുമ്പു ചീയൽ എന്നിവ</p> 	<p>ഇല കരച്ചിൽ :1% ബോഡോ മിശ്രിതം തളിക്കുക.</p>
പാവയ്ക്ക	വിവിധ ഘട്ടം	<p style="text-align: center;">കായീച്ച</p> 	<p>ഫിറമോൺ കെണി 15സെന്റിന് 1വീതം തുക്കിയിടുക. + 10% ശർക്കരയും 0.1% മാ ലത്തിയോണും അടങ്ങിയ മിശ്രിതം ഇലയുടെ അടിഭാഗത്തായി 40m² സ്ഥലത്തേക്ക് രണ്ടാഴ്ച ഇടവേളകളിൽ തളിച്ച് കൊടുക്കുക .</p>

**മഴ അപായ വർണ്ണ സൂചന (ദുരന്തനിവാരണത്തിനായ്)

താക്കീത് (ഉടൻനടപടിയെടുക്കുക)	ജാഗ്രത (തയ്യാറാവുക)	ശ്രദ്ധ (കാതോർക്കുക)	നിസ്സാരം (നടപടികൾആവശ്യമില്ല)
--	-------------------------------	-------------------------------	--

ഒപ്പ്/-
നോഡൽ ഓഫീസർ
ഗ്രാമീണകൃഷികാലാവസ്ഥസേവപദ്ധതി