



കാലാവസ്ഥാ മുന്നറിയിപ്പും കാർഷിക നിർദ്ദേശങ്ങളും

(പ്രാബല്യം: : 28.01.2023 മുതൽ 01.02.2023 വരെ)



കാസറഗോഡ് ജില്ല

കേരള കാർഷിക സർവ്വകലാശാല പ്രാദേശിക കാർഷിക ഗവേഷണ കേന്ദ്രം
പിലിക്കോട്-ഉം ഇന്ത്യ കാലാവസ്ഥാ വകുപ്പും സംയുക്തമായി പുറത്തിറക്കുന്നത്

ബുള്ളറ്റിൻ നമ്പർ: പിലിക്കോട്/ കെ.എസ്.ഡി.08/2023	തീയതി: 27/01/2023
---	-------------------

എ. പിന്നീട് നാല് ദിവസത്തെ കാലാവസ്ഥ






മഴ, മി.മീ	കൂടിയ താപനില, °C	കുറഞ്ഞ താപനില, °C	ആപേക്ഷിക ആർദ്രത, %	കാറ്റിന്റെ വേഗത, കി.മീ/മണിക്കൂർ
0.0	30.0 – 32.0	21.5 – 24.5	67.0 – 96.0	1.2 – 1.9





ബി. വരുന്ന അഞ്ച് ദിവസങ്ങളിലേക്കുള്ള കാലാവസ്ഥാ മുന്നറിയിപ്പ്

സൂചിക	28-01-2023	29-01-2023	30-01-2023	31-01-2023	01-02-2023
മഴ, മി.മീ	0	0	0	0	0
കൂടിയ താപനില, °C	31	31	31	31	31
കുറഞ്ഞ താപനില, °C	23	23	23	23	23
കൂടിയ ആപേക്ഷിക ആർദ്രത, %	80	80	80	80	80
കുറഞ്ഞ ആപേക്ഷിക ആർദ്രത, %	60	60	60	60	60
കാറ്റിന്റെ വേഗത, കി.മീ/മണിക്കൂർ	4	6	4	6	4
കാറ്റിന്റെ ദിശ, ഡിഗ്രി	230	270	320	270	270
മേഘ വിന്യാസം, ഒക്ടാ	4	4	4	2	4

സി. കാർഷിക നിർദ്ദേശങ്ങൾ

വിഭാഗം	ഘട്ടം	പ്രശ്നങ്ങൾ	കാർഷിക നിർദ്ദേശങ്ങൾ
പൊതു നിർദ്ദേശങ്ങൾ	മഴയില്ല**		
	<p>മഴയില്ല. പകൽസമയങ്ങളിൽ കൂടിയ ഉഷ്ണവും (34°C) രാത്രികളിൽ കുറഞ്ഞ താപനിലയും (23°C) തെളിഞ്ഞ ആകാശവും അനുഭവപ്പെടും. അന്തരീക്ഷ ആർദ്രത 50% നും 76% നും ഇടയിൽ അനുഭവപ്പെടും.</p>		
പൊതു നിർദ്ദേശങ്ങൾ	<p>ഇലകരിച്ചിൽ വാട്ടം മുതലായ പൂപ്പൽ രോഗങ്ങൾ അധികരിച്ചേക്കാം. രോഗബാധയുടെ പ്രാരംഭ ദശയിൽ തന്നെ നിയന്ത്രണ മാർഗ്ഗങ്ങൾ അവലംബിക്കുക .</p> <p>ഈർപ്പ നഷ്ടം കുറയ്ക്കാനായി മണ്ണിനു പുതയിടുക. കീട രോഗ ബാധയില്ലാത്ത വിളകളുടെ അവശിഷ്ടങ്ങളോ പച്ചിലകളോ കരിയിലകളോ ഇതിനായി ഉപയോഗിക്കാം. തനതു വിളകളുടെ അവശിഷ്ടങ്ങൾ ഒഴിവാക്കുന്നത് പ്രസ്തുത വിളയെ ബാധിക്കുന്ന കീടരോഗങ്ങളുടെ പ്രജനനം ഒഴിവാക്കാൻ സഹായകരമാകും . മേൽമണ്ണ് ഇളക്കി പൊടിച്ചു നിയതമായി പരത്തിയിടുന്നത് മണ്ണിലെ ഈർപ്പ നഷ്ടം തടയാൻ പുതയിടുന്നതിനു സമാനമായ ഒരു രീതിയാണ്.</p>		

	കീടനാശിനി/ കുമിൾ നാശിനി എന്നിവ രാവിലെയും വൈകുന്നേരവും (കാറ്റും ശക്തമായ വെയിലും ഇല്ലാത്ത നേരം) തളിക്കുക		
തെങ്ങി	വിവിധ ഘട്ടം	<p style="text-align: center;">ചെന്നീരൊലിപ്പ്</p> 	<p>തെങ്ങിൽ വിളഞ്ഞതും മുപ്പെത്താറായതുമായ തേങ്ങകൾ ഉണ്ടെങ്കിൽ പഠിച്ചെടുക്കുക.</p> <p>രോഗം വന്ന ഭാഗം ചെത്തി വൃത്തിയാക്കി മുറിവിൽ ഹെക്സകോണോസോൾ മൂന്നു മില്ലി ഒരു ലിറ്റർ വെള്ളത്തിൽ കലക്കിയ ലായനി പുരട്ടുക. ഉണങ്ങിയതിനു ശേഷം ചെത്തിയ ഭാഗത്തു റബ്ബർ കോട്ട് പുരട്ടുക.</p> <p>തടത്തിൽ തെങ്ങൊന്നിന് ഇരുപത്തിയഞ്ചു ലിറ്റർ വെള്ളത്തിൽ അമ്പതു മില്ലി ഹെക്സകോണോസോൾ കലർത്തി തടത്തിൽ കുതിർക്കുക. പൂർണ്ണമായി ഭേദമാകുന്നത് വരെ മാസാമാസം ഇത് ആവർത്തിക്കുക.</p> <p>തെങ്ങിൻ തടത്തിൽ കട്ടിയിൽ കുമായം വിതറി മണ്ണുമായി ചേർത്തിടുക.</p>
മാവ്	കായ പിടിക്കുന്ന ഘട്ടം	<p style="text-align: center;">കായീച്ച</p> 	<p>നിലത്തു വീണു കിടക്കുന്ന കായീച്ചകളെ എടുത്തു 60 സെ. മീ. ആഴത്തിൽ കുഴി ഉണ്ടാക്കി നശിപ്പിക്കുക.</p> <p>തോട്ടങ്ങളിൽ ഫിറമോൺ കെണികൾ (സെന്റിന് ഒന്ന് വീതം) സ്ഥാപിക്കുക.</p>
പച്ചകറികൾ	വളർച്ചാ ഘട്ടം	<p style="text-align: center;">നീരുറ്റി കുടിക്കുന്ന കീടങ്ങൾ</p> 	<p>വേപ്പയിഷ്ടിത കീടനാശിനി 4 മില്ലി ഒരു ലിറ്റർ വെള്ളത്തിൽ എന്ന തോതിൽ തയ്യാറാക്കി പുഷ്പിക്കുന്നതിനു ഒരാഴ്ച മുൻപ് വരെ 7 ദിവസത്തെ ഇടവേളകളിൽ തളിക്കുക. അക്രമം രൂക്ഷമാവുകയാണെങ്കിൽ അക്രാർ എന്ന കീടനാശിനി 10 ലിറ്റർ വെള്ളത്തിൽ 3 ഗ്രാം എന്ന തോതിൽ നേർപ്പിച്ച് തളിക്കുക.</p>
പാവയ്ക്ക	വിവിധ ഘട്ടം	<p style="text-align: center;">കായീച്ച</p> 	<p>ഫിറമോൺ കെണി 15സെന്റിന് 1വീതം തൂക്കിയിടുക.</p> <p style="text-align: center;">OR</p> <p>10% ശർക്കരയും 0.1% മാ ലത്തിയോണും അടങ്ങിയ മിശ്രിതം ഇലയുടെ അടിഭാഗത്തായി 40m² സ്ഥലത്തേക്ക് രണ്ടാഴ്ച ഇടവേളകളിൽ തളിച്ച് കൊടുക്കുക .</p>
വെള്ളരി വർഗ വിളകൾ	വിവിധ ഘട്ടം	<p style="text-align: center;">വെള്ളരി വർഗ്ഗവിളകളിൽ വൈറസ് രോഗം</p> 	<p>രോഗം വന്ന ചെടികൾ പഠിച്ചെടുത്ത് തീയിട്ട് നശിപ്പിക്കുക.</p> <p>രോഗം പരത്തുന്ന കീടങ്ങളെ നശിപ്പിക്കാനായി ഡൈഫെന്തയുറോൺ 1 ഗ്രാം ഒരു ലിറ്റർ വെള്ളത്തിൽ എന്ന തോതിൽ കലർത്തി ഇലകളിലും തണ്ടിലും തളിക്കുക.</p>

ചീര	വിവിധ ഘട്ടം	<p style="text-align: center;">ഇലകരിച്ചിൽ</p> 	<p>ജലസേചനം നടത്തുമ്പോൾ വെള്ളം ഇലകളുടെ മുകളിൽ വീഴാതെ തടത്തിൽ ഒഴിച്ച് കൊടുക്കുക. കരിച്ചിൽരൂക്ഷമായാൽ ചാണകത്തെളി (1കി.ഗ്രാം.ചാണകം 10 ലി. വെള്ളത്തിൽ കലക്കി അരിച്ചു തെളി എടുക്കുക) തളിച്ച് കൊടുക്കുക. കൂടാതെ 2% വീര്യത്തിൽ സ്യൂഡോമോണാസ് /ട്രൈക്കോഡെർമ മണ്ണിൽ ഒഴിച്ച് കൊടുക്കുക.</p>
മത്തൻ	കായിക വളർച്ചാ ഘട്ടം	<p style="text-align: center;">മത്തൻ വണ്ട്</p> 	<p>മാലത്തിയോൺ 50 EC കീടനാശിനി മൂന്നു മില്ലി ഒരു ലിറ്റർ വെള്ളത്തിൽ എന്ന തോതിലോ അല്ലെങ്കിൽ മാലത്തിയോൺ 50 EC രണ്ടു മില്ലി നാല് മില്ലി വേപ്പെണ്ണയോടൊപ്പം ഒരു ലിറ്റർ വെള്ളത്തിൽ എന്ന തോതിലോ തയ്യാറാക്കിയ കീടനാശിനി തളിക്കുക.</p> <p>മാലത്തിയോൺ 50 EC കീടനാശിനി മൂന്നു മില്ലി ഒരു ലിറ്റർ വെള്ളത്തിൽ എന്ന തോതിൽ കലർത്തി തയ്യാറാക്കിയ ലായനി മണ്ണിൽ കുതിർക്കുകയും ചെയ്യുക. കീടനാശിനി മണ്ണിൽ കുതിർക്കുന്നതിനു മുൻപേ വിളകൾക്ക് ജലസേചനം നൽകുക. തളിച്ചതിനു ശേഷം രണ്ടു ദിവസത്തേക്ക് ജലസേചനം ഒഴിവാക്കുക.</p>
വഴുതന	വിവിധ ഘട്ടം	<p style="text-align: center;">എപിലാക് ന വണ്ട്</p> 	<p>എപിലാക് ന വണ്ട് വണ്ടിന്റെ എല്ലാ വളർച്ചാഘട്ടങ്ങളും നശിപ്പിച്ചു കളയുക. വേപ്പെണ്ണ വെളുത്തുള്ളി മിശ്രിതം 20 മിലി ഒരു ലിറ്റർ വെള്ളത്തിൽ എന്ന തോതിൽ കലക്കി ഒഴിക്കുക. വേപ്പെണ്ണ കുരു സത്ത് 5 ശതമാനം വീര്യത്തിൽ കലക്കി ഒഴിക്കുക.</p>
കറവ പശുക്കൾ	വിവിധ ഘട്ടം	<p style="text-align: center;">ചർമ്മ മുഴ രോഗം</p> 	<p>അടുത്തുള്ള മൃഗാശുപത്രിയിൽ നിന്നും വാക്സിൻ നൽകുക. തൊഴുത്തും പരിസരവും ശുചിയായി സൂക്ഷിക്കുക.</p>

**മഴ അപായ വർണ്ണ സൂചന (ദുരന്ത നിവാരണത്തിനായ്)

താക്കീത് (ഇടൻ നടപടിയെടുക്കുക)	ജാഗ്രത (തയ്യാറാവുക)	ശ്രദ്ധ (കാതോർക്കുക)	നിസ്സാരം (നടപടികൾ ആവശ്യമില്ല)
---	-------------------------------	-------------------------------	---

ഒപ്പ്/-
നോഡൽ ഓഫീസർ
ഗ്രാമീണ കൃഷി കാലാവസ്ഥ സേവ പദ്ധതി