



# കാലാവസ്ഥാ മുന്നറിയിപ്പും കാർഷിക നിർദ്ദേശങ്ങളും

(പ്രാബല്യം: : 15.02.2025 മുതൽ 19.02.2025 വരെ)

## കാസറഗോഡ് ജില്ല



കേരള കാർഷിക സർവ്വകലാശാല പ്രാദേശിക കാർഷിക ഗവേഷണ കേന്ദ്രം പിലിക്കോട്-ഉം ഇന്ത്യ കാലാവസ്ഥാ വകുപ്പും സംയുക്തമായി പുറത്തിറക്കുന്നത്

ബുള്ളറ്റിൻനമ്പർ: പിലിക്കോട്/എം.പി.എം - 13/2025	തീയതി: 14/02/2025
--	-------------------

എ.പി.നിട്ട നാല് ദിവസത്തെ കാലാവസ്ഥ





മഴ, മി.മീ	കൂടിയ താപനില, °C	കുറഞ്ഞ താപനില, °C	ആപേക്ഷിക ആർദ്രത, %	കാറ്റിന്റെ വേഗത, കി.മീ/മണിക്കൂർ
0	32.5 - 34.2	19.5 - 21.4	60 - 96	01 - 02

ബി.വരുന്ന അഞ്ച് ദിവസങ്ങളിലേക്കുള്ളകാലാവസ്ഥാ മുന്നറിയിപ്പ്

സൂചിക	15-02-2025	16-02-2025	17-02-2025	18-02-2025	19-02-2025
ശരാശരിമഴ,മി.മീ	0	0	0	0	0
കൂടിയതാപനില, °C	33	33	33	33	33
കുറഞ്ഞതാപനില, °C	23	23	23	23	23
കൂടിയആപേക്ഷികആർദ്രത, %	93	93	93	93	93
കുറഞ്ഞആപേക്ഷികആർദ്രത, %	64	64	64	64	64
കാറ്റിന്റെവേഗത, കി.മീ/മണിക്കൂർ	2	2	2	2	2
കാറ്റിന്റെദിശ, ഡിഗ്രി	230	230	250	250	270
മേഘവിന്യാസം, ഒക്ടാ	6	4	4	3	4

സി. കാർഷിക നിർദ്ദേശങ്ങൾ

വിഭ	ഘട്ടം	പ്രശ്നങ്ങൾ	കാർഷികനിർദ്ദേശങ്ങൾ
പൊതുമിർദ്ദേശങ്ങൾ	<b>മഴയില്ല **</b>		
	ഉയർന്ന അന്തരീക്ഷ ആർദ്രത അനുഭവപ്പെടും. ആകാശം പൂർണ്ണമായും മേഘാവൃതമായിരിക്കും. പകൽസമയങ്ങളിൽ കൂടിയ ഊഷ്മാവും രാത്രികളിൽ കുറഞ്ഞ താപനിലയും അനുഭവപ്പെടും. ഫെബ്രുവരി 14 മുതൽ 18 വരെ മഴയില്ല.		
പൊതുമിർദ്ദേശങ്ങൾ		വിളയുടെ തടങ്ങളിൽ പുതയിടുക. വൈകുന്നേരമോ അതിരാവിലെയോ വിളകൾ നനയ്ക്കുക. കണികജലസേചനം സ്വീകരിച്ചാൽ ജലനഷ്ടം കുറക്കാൻ സാധിക്കും വരണ്ട കാലഘട്ടങ്ങളിൽ നൈട്രജൻ സംയുക്തമോ പോഷണങ്ങളോ ഇലകളിൽ ഉപയോഗിക്കുന്നതിലൂടെ വിളകളുടെ നിലനിൽപ്പ് മെച്ചപ്പെടുത്താവുന്നതാണ്. മഴക്കാലത്തിന് മുമ്പ് പ്രാദേശിക ജലാശയങ്ങൾ ശുചീകരിക്കുകയും പുനരുജ്ജീവിപ്പിക്കുകയും ചെയ്യുക. കളകൾ നീക്കം ചെയ്യുക.	

	<p>നീക്കം ചെയ്ത കളകൾ പുതയിടലിനായി ഉപയോഗിക്കുക. ജലാംശം നിലനിർത്താനായി മണ്ണ് കിളക്കുക അല്ലെങ്കിൽ മിശ്രകൃഷിരീതികൾ നടപ്പാക്കുക., കള നീക്കം ചെയ്ത് ഉപരിതലത്തിലുള്ള ഉറച്ച മണ്ണ് പൊടിച്ചു കളയുക.</p> <p>നനയില്ലാത്ത വിളകൾക്ക് രാസവളങ്ങൾ, കോഴിവളങ്ങൾ എന്നിവ മിതമായി മാത്രം പ്രയോഗിക്കുക.</p> <p>വിളകളുടെ തടിയിൽ കുറിയ്ക്കുക</p>		
<p>തെങ്ങ്</p>	<p>വിവിധ ഘട്ടം</p>	<p>വരൾച്ച</p>	<ol style="list-style-type: none"> <li>1) താഴത്തെ നിരയിലെ രണ്ടു പച്ചോലകൾ വെട്ടി മാറ്റുക</li> <li>2) തടത്തിൽ കമ്പോസ്റ്റ് വിതരണം</li> <li>3) ഉണങ്ങിയ ഓലകൾ കൊണ്ട് പുതയിടുക</li> <li>4) കണികാ ജലസേചനം സ്വീകരിക്കുക</li> <li>5) തൈ തെങ്ങുകളെ തണൽ നൽകി സംരക്ഷിക്കുക</li> </ol>
<p>നെല്ല്</p>	<p>മണികളിൽ പാൽ നിറയുന്ന ഘട്ടം</p>	<p>ചാഴി</p> 	<p>അസാധിരാക്ടിൻ - 3000 ppm' 3 മില്ലി ഒരു ലിറ്റർ വെള്ളത്തിൽ എന്ന തോതിൽ തയ്യാറാക്കിയ ലായനിയിൽ ഒന്നോ രണ്ടോ മില്ലി 'മാലത്തിയോൺ 50EC' ചേർത്ത് തളിക്കുക. വൈകുന്നേരം സൂര്യാസ്തമയത്തിനു ശേഷം തളിക്കുന്നതാണ് ഉചിതം</p>
<p>തെങ്ങ്</p>	<p>വിവിധ ഘട്ടം</p>	<p>തെങ്ങോലപ്പുഴു</p> 	<p>തീരപ്രദേശങ്ങളിൽ തെങ്ങോലപ്പുഴുവിന്റെ ആക്രമണം ഉണ്ടായേക്കാം. കീടബാധിതമായ ഇലകൾ വെട്ടി നശിപ്പിക്കുക. പുഴുക്കൾക്കെതിരെ ഗോണിയോസിസ് നെഫാന്റിഡിൻ എന്ന പരാദം ഫലപ്രദമാണ് (10 എണ്ണം /ഒരു തെങ്ങിന്).</p>
<p>മാവ്</p>	<p>കായ പിടിക്കുന്ന ഘട്ടം</p>	<p>കായീച്ച</p> 	<p>നിലത്തു വീണു കിടക്കുന്ന കായീച്ചകളെ എടുത്തു 60 സെ. മീ. ആഴത്തിൽ കുഴി ഉണ്ടാക്കി നശിപ്പിക്കുക.</p> <p>തോട്ടങ്ങളിൽ ഫിറമോൺ കെണികൾ (സെന്റിന് ഒന്ന് വീതം) സ്ഥാപിക്കുക.</p>
<p>കശുമാവ്</p>	<p>തളിരിടിയും പൂക്കുകയും ചെയ്യുന്ന സമയം</p>	<p>തേയിലകൊതുക്കും അനുബന്ധ പൂപ്പൽ രോഗങ്ങളും</p> 	<p>മാങ്കോസെബ് 2 ഗ്രാം വീതവും എക്കാലക്സ് 2 മില്ലി വീതവും ഒരു ലിറ്റർ വെള്ളത്തിൽ എന്ന തോതിൽ തയ്യാറാക്കിയ ലായനി തളിക്കുക</p>

കവുങ്ങ്	3 - 4 വർഷം പ്രായമായ തൈകൾ	ഇല കരച്ചിൽ, കുമ്പു ചീയൽ എന്നിവ 	ഇല കരച്ചിൽ :1% ബോഡോ മിശ്രിതം തളിക്കുക.
കവുങ്ങ്	കാഴ്ചയ്ക്കുന്ന സമയം	പുങ്കുല കരിച്ചിൽ 	ഉയർന്ന താപ ആർദ്ര സ്ഥിതി തുടരുന്നതിനാൽ രോഗം ഉണ്ടാകാൻ സാധ്യത. രോഗം കാണുകയാണെങ്കിൽ ഹെക്സകോണസോൾ 1 മില്ലി /ലിറ്റർ അല്ലെങ്കിൽ ബോർഡോ മിശ്രിതം 1 % എന്ന തോതിൽ തളിച്ച് കൊടുക്കുക.
വെണ്ട	വിവിധ ഘട്ടം	തണ്ടുതുരപ്പൻ 	വേപ്പെണ്ണ മിശ്രിതം 5 ശതമാനം 15 ഓ 20 ദിവസം ഇടവേളകളിൽ തളിച്ച് കൊടുക്കുക.  അല്ലെങ്കിൽ ക്വിനാൽഫോസ് 2 മില്ലി ഒരു ലിറ്റർ വെള്ളത്തിൽ കലക്കി തളിക്കുക
പയർ	വിവിധ ഘട്ടം	മുഞ്ഞ 	വെളുത്തുള്ളി വേപ്പെണ്ണ മിശ്രിതം 3% വീര്യത്തിൽ അല്ലെങ്കിൽ ഡൈമെത്തോയേറ്റ് 2മില്ലി/ലി തളിക്കുക.

\*\*മഴ അപായ വർണ്ണ സൂചന (ദുരന്തനിവാരണത്തിനായ്)

താക്കീത് (ഉടൻനടപടിയെടുക്കുക)	ജാഗ്രത (തയ്യാറാവുക)	ശ്രദ്ധ (കാതോർക്കുക)	നിസ്സാരം (നടപടികൾആവശ്യമില്ല)
---------------------------------	------------------------	------------------------	---------------------------------

ഒപ്പ്/-  
നോഡൽ ഓഫീസർ  
ഗ്രാമീണ കൃഷികാലാവസ്ഥസേവപദ്ധതി